


Instructie:

Instructie Preparaat met Dekglasje Nat




Wat heb je nodig:


- Monster in flesje uit bijvoorbeeld de sloot
- Petriskaaltje of ander vlak bakje
- Schaartje
- Objectglasje
- Pipet
- Tandenstoker of Cocktailprikker
- Dekglasje



Giet iets van jouw slootwater in een petrischaaltje ,




Kijk even goed met blote oog of je iets ziet kriebelen of kruipen en zuig dat voorzichtig op



Doe een heel klein druppeltje op het objectglasje, kijk even of jouw “beest” is mee gekomen



Dan pak je het dekglasje en met behulp van tandenstoker of cocktailprikker laat je dat dekglasje er op zakken.. je zult zien dat het glaasje zo op het objectglas blijft plakken



Als er nog teveel water onder vandaan komt; dan laat je dat met een dun stukje tissue het water opzuigen.