



Instructie:

Instructie Preparaat met Dekglasje Droog




Wat heb je nodig:


- Object bijvoorbeeld een mug, een vlieg of een spin
- Schaartje
- Objectglasje
- Pipet
- Klein beetje water
- Tandenstoker of Cocktailprikker
- Dekglasje




Knip nu een onderdeel van jouw mug, vlieg of spin wat je wil bestuderen,




leg het even goed met de tandenstoker of cocktailprikker



Doe een heel klein druppeltje water erop



Dan pak je het dekglasje en met behulp van tandenstoker of cocktailprikker laat je dat dekglasje er op zakken.. je zult zien dat het glaasje zo op het objectglas blijft plakken



Als er nog teveel water onder vandaan komt; dan laat je met een dun stukje tissue dat water opzuigen.